

Afstand : 13 KM  
Provincie : Zuid Limburg  
Plaats : Vijlen  
Vertrekpunt : P Pastorijweg  
: Vijlen

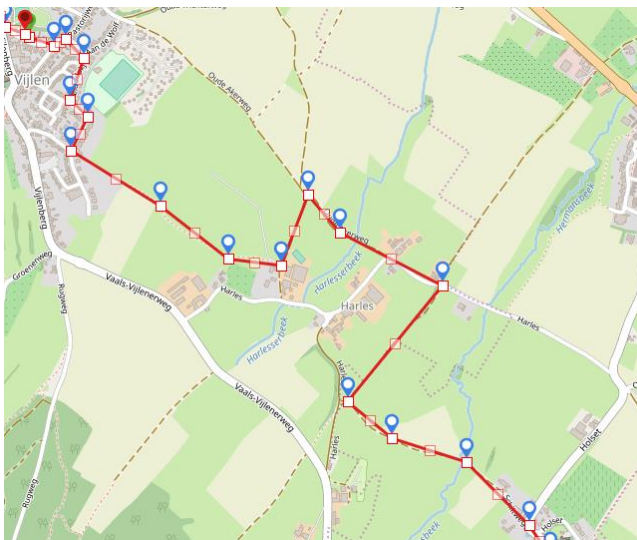
Bijzonderheden : bos en landelijk  
: diverse klimmetjes  
: horeca bij start en  
onderweg

: versie februari 2019

RA = Rechtsaf  
LA = Linksaf  
RD = Rechtdoor  
ri. = Richting

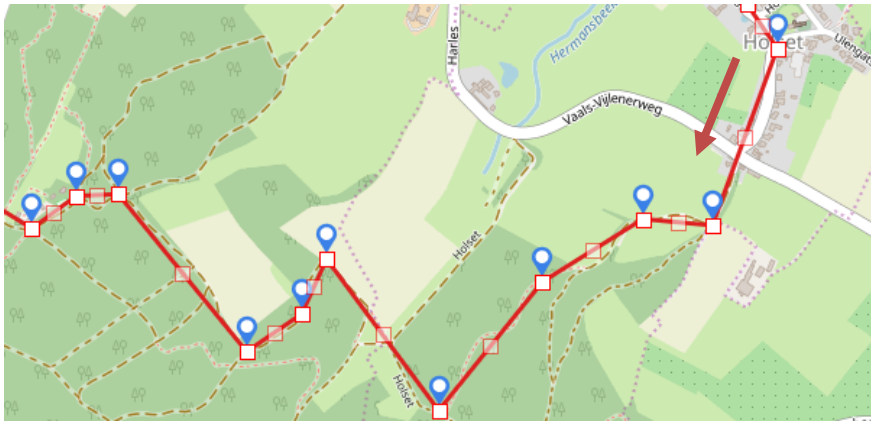
-- Een afwisselende route, vanuit Vijlen, genieten van het heuvelachtige Limburgse landschap. Door het Vijlenerbosch.

## 1. Vijlen – Holset



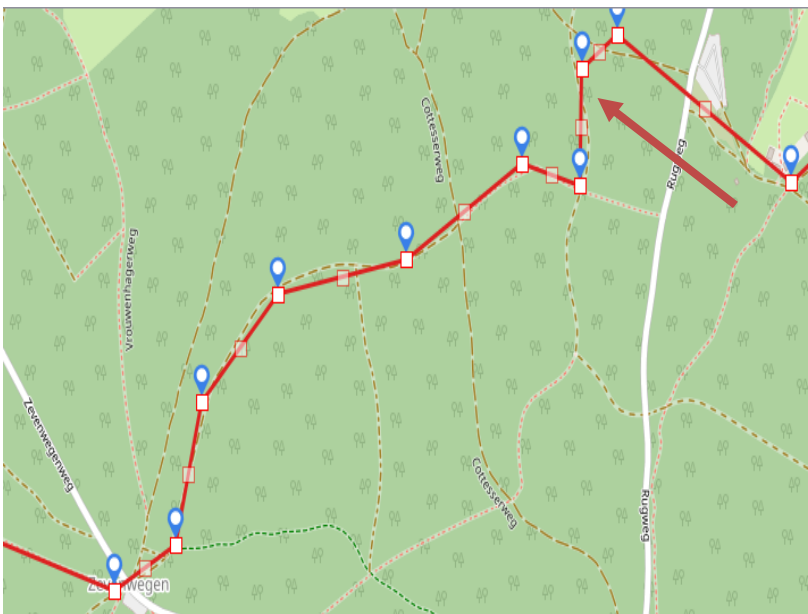
**Zie trajectkaart:** Verlaat de P en ga LA. Ga direct RA Weideklokje en dan weer RA Weideklokje. Einde LA Pater Gelissenstraat. LA na huisnr 35 voetpad, RD op het zandpad dwars door het akkerland heen, verder RD over het weiland, langs de paarden en einde LA. Einde RA, Oude Akenweg. 2<sup>e</sup> pad RA, dit is het onverharde pad op de hoek staat een kruis. Einde pad LA langs het weiland, dit pad komt uit in Holset. In de bocht, aan de linkerkant is de Heiligenmuur van Holset, er staat een infobord bij.

## 2. Holset-Hijgend Hert



**Zie trajectkaart:** Ga in Holset RA met de bocht mee, u komt uit bij de weg Vaals-Vijlen. Steek deze over en ga RD op het zandpad. Een stijl klimmetje. Bij het bankje RA vervolgen, links heeft u uitzicht op het drielandpunt bij Vaals. Rechts blijven aanhouden en u komt op de groene paaltjes route. Deze volgen we tot het 'Boscafé Hijgend Hert'. Einde pad RA en dan steeds RD de groene paaltjes route volgen tot aan het bankje. Hier LA en RD tot u een bordje ziet aan de boom met Hijgend Hert RA. Ga hier RA. (groene paaltjes niet meer volgen). Einde pad LA en dan doorlopen tot Boscafé Hijgend Hert.

## 3. Hijgend Hert naar P Zevenwegen



**Zie trajectkaart:** Ga voorbij het Boscafé Hijgend Hert RA (ri de P). Ga bij de verharde weg RA en dan weg oversteken en LA blauwe paaltjes route. Ga bij het bankje LA, (blauwe paaltjes route niet meer volgen!!). Eerste pad RA en dan steeds RD lopen. Eerst gaat u naar beneden, vervolgens weg oversteken en dan weer behoorlijk omhoog. RD tot u bij de verharde weg komt (Mergellandroute). Deze oversteken en voorbij het infobord gele paaltjes route volgen, dat is schuin RD/RA.

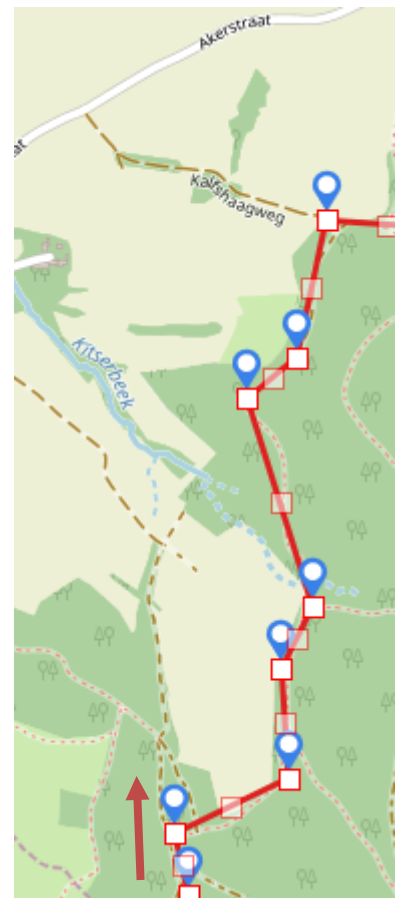
## 4. P Zevenwegen – Gele paaltjesroute



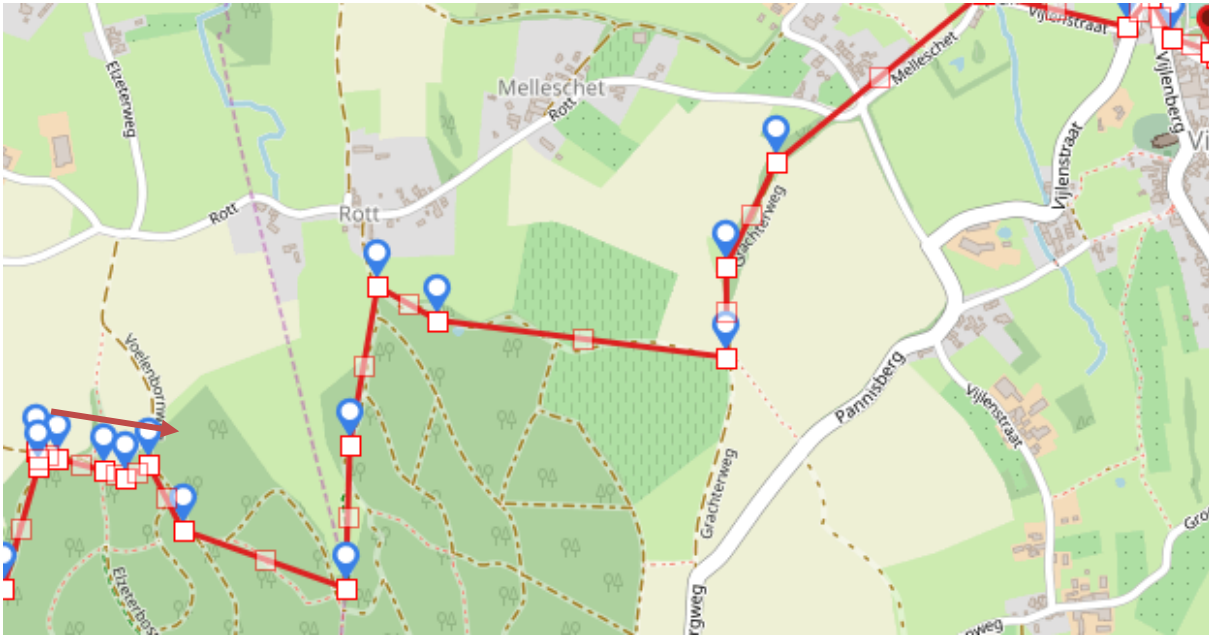
**Zie trajectkaart:** We gaan nu een deel van de gele paaltjesroute volgen. Telkens links aanhouden tot u bij de verharde weg bent. Deze oversteken RD en dan RA (LA is er Horeca). Het pad biedt hier en daar een prachtig uitzicht op het Geuldal ri. Epen. Einde pad RA, en wanneer de gele paaltjes route RA gaat, gele paaltjes niet meer volgen!! en LA.

## 5. Langs de rand van het bos- tot bankje

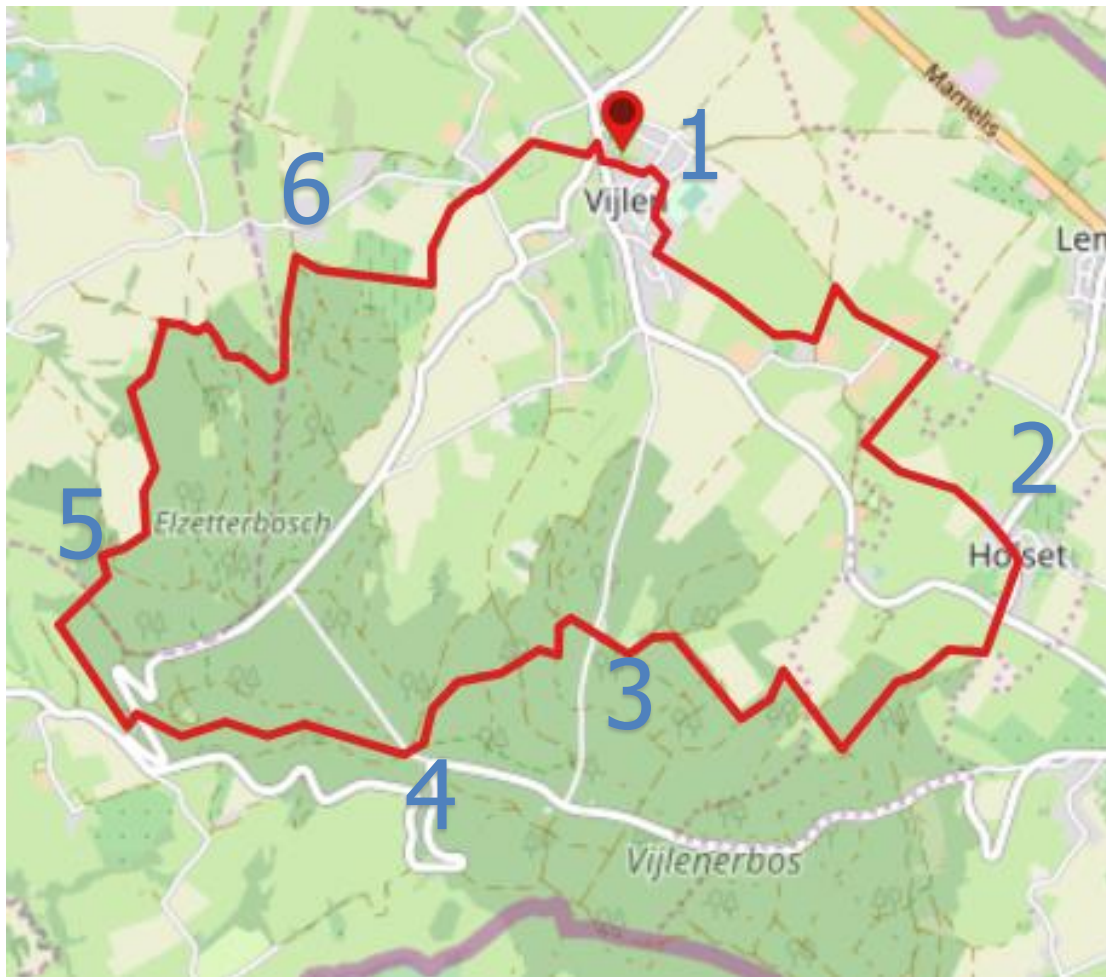
**Zie trajectkaart:** 1<sup>e</sup> pad RA en RD langs de rand van het bos blijven lopen. LA, komt u nu de rode paaltjes tegen. Deze volgen we gedeeltelijk. Volgende splitsing LA rode paaltjes niet meer volgen. We blijven langs de rand van het bos lopen. U komt over een klein bruggetje, vlak voor de bocht kunt u LA naar het bankje met een prachtig uitzicht over het Limburgse Heuvel Landschap.



## 6. Vanaf bankje terug naar Vijlen



**Zie trajectkaart:** Ga RA, we volgen weer tijdelijk de rode paaltjes. Ga LA ri Infobord, ga hier RA rode paaltjes blijven volgen. Einde even RA en dan LA (rode paaltjes niet meer volgen!!) maar richting het draaihekje en het pad over het weiland heen volgen. Einde weer door het draaihekje en LA. RD lopen en vlak voor de bebouwing van het dorpje Rott, RA vanaf hier volgen we de blauwe paaltjes tot Vijlen. U komt langs het Wijndomein St Martinus. Bij het bord van dit wijndomein gaat u LA, u heeft een prachtig zicht op Vijlen. Einde RA en dan RD blauwe paaltjes blijven volgen. RA, links staan nog resten van de eerste cementfabriek zie infobord. Nog even een stevig klimmetje omhoog. Einde LA, bij de weg RA en dan oversteken en LA ri de P.



### Einde van de route

*Ik hoop dat u heeft genoten van deze route. Heeft u op- en of aanmerkingen dan zou ik het fijn vinden als u mij daarover mailt.*

*Het is mijn intentie om de wandelingen zo optimaal mogelijk te beschrijven, maar er kunnen altijd onverwachte problemen of wijzigingen zich voordoen..*

**Ik stel een reactie op de site [www.wandelvanuit.nl](http://www.wandelvanuit.nl) erg op prijs.**

**Like ons op facebook: <https://www.facebook.com/wandelvanuit>**

**Mailadres: [wwu@wandelvanuit.nl](mailto:wwu@wandelvanuit.nl)**